

FORD RANGER



2

SELEZIONA

FORD RANGER

AMPIA GAMMA DI SCELTA

Come si addice a un veicolo così versatile, Ford Ranger offre un'ampia gamma di carrozzerie e serie, permettendoti di scegliere la versione più adatta alle tue esigenze. Sono disponibili cinque tipi di allestimento - dalla versione XL al Raptor - tre motorizzazioni, tre cabine e una vasta scelta di options. Da oggi, in aggiunta, anche la nuova versione Chassis Cab che completa la vasta gamma Ranger. Più cose devi fare, più modi puoi trovare per realizzarle con Ranger.

CARROZZERIE



RANGER CHASSIS CAB



RANGER SINGLE CAB



RANGER SUPER CAB



RANGER DOUBLE CAB

Caratteristiche principali esterni

- Cerchi in acciaio da 16"
- Paraurti anteriore in tinta carrozzeria
- Specchietti retrovisori esterni a comando elettrico e riscaldati
- Assistenza alla frenata di emergenza
- Intelligent Speed Assist/Traffic Sign Recognition
- Sistema per il mantenimento della carreggiata
- Controllo elettronico della stabilità (ESC)
- Tergicristalli a intermittenza variabile

Caratteristiche principali interni

- Auto Start-Stop
- Parabrezza riscaldato 'Quickclear'
- Condizionamento aria manuale
- Cruise control
- Radio con Bluetooth®, ingressi USB e AUX
- Comando shift-on-the-fly elettronico (4x4)
- Alzacristalli anteriori elettrici, chiusura cristallo lato guida a singolo impulso
- Sedile lato guida regolabile a 6 posizioni con supporto lombare

Versioni

Chassis Cab
Cabina Normale 4x2 e 4x4
Super Cab 4x4
Cabina Doppia 4x4

Motorizzazioni

Diesel

2.0L EcoBlue TDCi 125 kW (170 CV)

Nota Il marchio e i loghi Bluetooth® sono di proprietà di Bluetooth SIG, Inc. e qualsiasi utilizzo di tali marchi da parte di Ford Motor Company Limited e delle sue società associate è concesso in licenza. Altri marchi e nomi commerciali appartengono ai rispettivi proprietari



Principali caratteristiche esterne aggiuntive rispetto a XL

- Cerchi in lega da 16"
- Protezioni specchietti esterni e maniglie porte con finitura cromata
- Griglia cromata
- Barra antincastro posteriore cromata
- Pedane laterali stampate in plastica
- Fari fendinebbia
- Rivestimento piano di carico con presa a 12 V
- Chiusura portellone elettrica

Principali caratteristiche interni aggiuntive rispetto a XL

- Radio/CD/DAB con schermo TFT da 4,2", connettività Bluetooth® USB, SYNC con controllo vocale, AppLink ed Emergency Assistance*
- Volante con rivestimento in pelle e comandi audio a distanza
- Retrovisori fotocromatici
- Consolle a padiglione
- Specchietti di cortesia illuminati nei parasole

Versionsi

Super Cab 4x4
Cabina Doppia 4x4

Motorizzazioni**Diesel**

2.0L EcoBlue TDCi 125 kW (170 CV)

Nota Il marchio e i loghi Bluetooth® sono di proprietà di Bluetooth SIG, Inc. e qualsiasi utilizzo di tali marchi da parte di Ford Motor Company Limited e sue consociate è regolamentato da licenza. Altri marchi di fabbrica e nomi commerciali sono proprietà dei rispettivi proprietari.

*Ford Emergency Assistance è un'innovativa funzione SYNC che utilizza un telefono cellulare, associato tramite Bluetooth® e connesso, per aiutare gli



Limited

Principali caratteristiche esterne aggiuntive rispetto a XLT

- Cerchi in lega silver da 17"
- Funzione di accesso senza chiavi
- Telecamera posteriore
- Sensori di parcheggio in retromarcia
- Proiettori bi-xeno con luci diurne a LED
- Specchietti retrovisori in tinta carrozzeria a regolazione elettrica ripiegabili e riscaldati con luci di cortesia
- Portellone EasyLift
- Sport bar tubolare cromata

Principali caratteristiche interni aggiuntive rispetto a XLT

- Pulsante di avviamento Ford Power
- SYNC 3 con touchscreen da 8", Apple Carplay e Android Auto
- Sedile lato guida a 8 posizioni a regolazione elettrica riscaldato con supporto lombare (solo Cabina Doppia)
- Interni in pelle
- Tappeti con il logo Ranger
- Convertitore di alimentazione

Versioni


Cabina Doppia 4x4

Motorizzazioni

Diesel

- 2.0L EcoBlue TDCi 125 kW (170 CV)
- 2.0L EcoBlue TDCi 157 kW (213 CV)

*cambio manuale a 6 rapporti disponibile sulla motizzazione 2.0L EcoBlue TDCi 170 CV (125 kW) dall'estate 2021.



Wildtrak

Principali caratteristiche esterne aggiuntive rispetto a Limited

- Cerchi in lega da 18"
- Pedane laterali stampate in plastica con inserti ad effetto titanio
- Telaio sportivo aerodinamico illuminazione vano di carico integrata
- Griglia, maniglie portiere e predellino posteriore in acciaio ad effetto titanio
- Longherine tetto con finitura alluminio
- Retrovisori esterni ripiegabili a comando elettrico e riscaldati ad effetto titanio con luci di cortesia e indicatori laterali

Principali caratteristiche interni aggiuntive rispetto a Limited

- SYNC 3 con touchscreen da 8" e navigatore
- Nuove finiture sedili con inserti in pelle
- Tappeti con il logo Wildtrak
- Illuminazione ambiente



Versioni

Cabina Doppia 4x4

Motorizzazioni

Diesel

- 2.0L EcoBlue TDCi 125 kW (170 CV)
- 2.0L EcoBlue TDCi 157 kW (213 CV)



Raptor

Caratteristiche principali esterni

- Esclusivi cerchi in lega da 17" con pneumatici universali
- Esclusiva griglia anteriore Raptor
- Passaruota anteriori e posteriori più ampi con carreggiata di 150 mm più ampia
- Telaio sportivo aerodinamico illuminazione vano di carico integrata
- Esclusivi paraurti anteriori e posteriori
- Piastra di protezione anteriore in alluminio
- Ammortizzatori FOX Pro con smorzamento sensibile alla posizione

Caratteristiche principali interni

- Esclusivi sedili riscaldabili e regolabili elettricamente con rivestimento scamosciato Raptor
- Esclusivo volante rifinito in pelle traforata con contrassegno centrale e logo Raptor
- Esclusivo quadro strumenti
- Sistema di gestione del fondo stradale con sei modalità di guida selezionabili
- Modem a bordo FordPass Connect
- SYNC 3 con touchscreen da 8" e navigazione

Option

- Decalcomania portellone e lato posteriore Raptor


Versione

Cabina Doppia 4x4

Motorizzazioni

Diesel

2.0L EcoBlue 157 kW (213 CV)



Dimensioni

	Chassis Cab XL 4x4	Cabina Singola XL 4x4	Super Cab XL 4x4	Super Cab XLT 4x4	Doppia Cabina XL 4x4	Doppia Cabina XLT 4x4	Doppia Cabina Limited 4x4	Doppia Cabina Wildtrak 4x4	Doppia Cabina Raptor 4x4
Esterne (mm)									
Lunghezza totale	5282	5282	5282	5282	5282	5282	5359	5359	5363
Larghezza massima con specchietti aperti	2163	2163	2163	2163	2163	2163	2163	2163	2180
Larghezza massima con specchietti ripiegati	1977	1977	1977	1977	1977	1977	1977	1977	2028
Altezza totale (veicolo scarico)	1800	1800	1804	1804	1815	1815	1821	1848	1873
Carreggiata anteriore e posteriore	1560	1560	1560	1560	1560	1560	1560	1560	1710
Passo	3220	3220	3220	3220	3220	3220	3220	3220	3220
Lunghezza cassone (al pavimento senza rivestimento)	2317	2317	1847	1847	1613	1613	1613	1613	1575
Lunghezza cassone (al pavimento con rivestimento)	2137	2317	1847	1560	1575	1560	1575	1575	1575
Larghezza cassone	1560	1560	1560	1560	1560	1560	1560	1560	1560
Altezza cassone (al pavimento senza rivestimento)	511	511	511	511	511	511	511	541	541
Larghezza tra gli archi passaruota (senza rivestimento cassone)	1139	1139	1139	1139	1139	1139	1139	1139	1139
Altezza di carico (a veicolo scarico)	835	835	835	835	835	835	840	857	906

Chassis Cab



Super Cab



Dimensioni

Single Cab



Double Cab



	Chassis Cab XL 4x4	Cabina Singola XL 4x4	Super Cab XL 4x4	Super Cab XLT 4x4	Doppia Cabina XL 4x4	Doppia Cabina XLT 4x4	Doppia Cabina Limited 4x4	Doppia Cabina Wildtrak 4x4	Doppia Cabina Raptor 4x4
Interne (mm)									
Anteriori									
Spazio effettivo per la testa	1024	1024	1024	1024	1022	1022	1022	1022	1022
Spazio effettivo massimo per le gambe	1058	1058	1058	1058	1058	1058	1058	1058	1058
Posteriori									
Spazio effettivo per la testa	-	-	938	938	975	975	975	975	975
Spazio effettivo massimo per le gambe	-	-	796	796	902	902	902	902	902

Consumi ed emissioni

	2.0 Ford EcoBlue (3.55 rapporto al ponte)	2.0 Ford EcoBlue automatico (3.55 rapporto al ponte)	2.0 Ford EcoBlue (3.55 rapport al ponte)	2.0 Ford EcoBlue automatico (3.55 rapporto al ponte)
Cabina Singola (solo XL)				
Standard Emissioni	Euro 6.2	-	-	-
Potenza massima CV (kW)	170 (125)	-	-	-
Coppia Nm	420	-	-	-
Emissioni CO ₂ Min-Max (g/km) ⁰⁰⁰	178-188	-	-	-
Alimentazione	Diesel	-	-	-
Trasmissione	Manuale 6 rapporti	-	-	-
Trazione	4x4	-	-	-
Consumo carburante (L/100 km) ⁰⁰⁰				
Min-Max ⁰⁰⁰	6.9-7.2	-	-	-
Prestazioni ⁰				
Velocità massima (km/h)	180	-	-	-
0-100 km/h (sec)	10.9	-	-	-
Super Cab				
Standard Emissioni	Euro 6.2	-	-	-
Potenza massima CV (kW)	170 (125)	-	-	-
Coppia Nm	420	-	-	-
Emissioni CO ₂ Min-Max (g/km) ⁰⁰⁰	179-188	-	-	-
Alimentazione	Diesel	-	-	-
Trasmissione	Manuale 6 rapporti	-	-	-
Trazione	4x4	-	-	-
Consumo carburante (L/100 km) ⁰⁰⁰				
Min-Max ⁰⁰⁰	6.9-7.2	-	-	-
Prestazioni ⁰				
Velocità massima (km/h)	180	-	-	-
0-100 km/h (sec)	11.1	-	-	-

Consumi ed emissioni

	2.0 Ford EcoBlue (3.55 rapporto al ponte)	2.0 Ford EcoBlue automatico (3.55 rapporto al ponte)	2.0 Ford EcoBlue (3.55 rapport al ponte)	2.0 Ford EcoBlue automatico (3.55 rapporto al ponte)
Doppia Cabina				
Standard Emissioni	Euro 6.2	Euro 6.2	Euro 6.2	Euro 6.2
Potenza massima CV (kW)	170 (125)	170 (125)	213 (157)	213 (157)
Coppia Nm	420	420	500	500
Emissioni CO ₂ Min-Max (g/km) ⁰⁰⁰	179-188	197-201	203-208	201-204
Alimentazione	Diesel	Diesel	Diesel	Diesel
Trasmissione	Manuale 6 rapporti	Automatica 10 rapporti	Manuale 6 rapporti	Automatica 10 rapporti
Trazione	4x4	4x4	4x4	4x4
Consumo carburante (L/100 km) ⁰⁰⁰				
Min-Max ⁰⁰⁰	6.9-7.2	7.5-7.7	7.8-7.9	7.7-7.8
Prestazioni ⁰				
Velocità massima (km/h)	180	180	180	180
0-100 km/h (sec)	11.3	11.4	10.1	9.0

⁰*Disponiile solo per Raptor. Nota per tutte le motorizzazioni Ford EcoBlue (eccetto 213 CV manuale e Raptor): i valori indicati si riferiscono a veicoli dotati di sistema Auto-Start-Stop. Il sistema Auto-Start-Stop riduce le emissioni CO₂ ed il consumo di carburante di 6 g/km e tra 0,2-0,3 L/100km rispettivamente.

⁰⁰⁰01 consumi energetici e di carburante dichiarati, le emissioni di CO₂ e le gamme elettriche vengono misurati secondo i requisiti tecnici e le specifiche delle direttive europee (EC) 715/2007 e (EC) 2017/1151 come da ultimo modificate. I veicoli Light Duty approvati tramite la procedura WLTP (Worldwide Harmonised Light Vehicle Test Procedure) avranno informazioni su consumi energetici ed emissioni di CO₂ per la procedura WLTP. Le procedure di prova standard applicate consentono di eseguire il confronto tra diversi tipi di veicoli e differenti produttori. Oltre al risparmio carburante, il comportamento durante la guida e altri fattori non tecnici giocano un ruolo importante per la determinazione dei consumi energetici/di carburante, delle emissioni CO₂ e delle gamme elettriche di un veicolo. CO₂ è il primo gas responsabile per l'effetto serra e il riscaldamento globale. Una guida sul risparmio carburante e sulle emissioni CO₂ contenente i dati per tutti i nuovi modelli di veicoli passeggeri è disponibile presso ciascun punto vendita gratuitamente e può essere anche scaricata da "www.ford.it/assistenza/risorse-e-supporto/consumo-dicarburante". Per ulteriori informazioni, consultare www.sviluppoeconomico.gov.it".

Pesi e carichi

	Portata utile ^o	Massa max ammessa assale anteriore	Massa max ammessa assale posteriore	Massa complessiva (kg)	Tara escluso conducente (kg) [*]	Rapporto al ponte	Massa max rimorchiabile (non frenato)	Massa max rimorchiabile (frenato)	Massa complessiva del treno (kg)
Cabina Singola (solo XL)									
2.0 Ford EcoBlue 170 CV (125 kW) 6 marce manuale	1252	1480	1850	3270	2018-2104	3.55	750	3500	6000
Super Cab									
2.0 Ford EcoBlue 170 CV (125 kW) 6 marce manuale	1130-1197	1480	1850	3270	2073-2239	3.55	750	3500	6000
Cabina Doppia									
2.0 Ford EcoBlue 170 CV (125 kW) 6 marce manuale	1076-1140	1480	1850	3270	2130-2321	3.55	750	3500	6000
2.0 Ford EcoBlue 170 CV (125 kW) 10 marce automatico	1056-1100	1480	1850	3270	2170-2341	3.55	750	3500	6000
2.0 Ford EcoBlue 213 CV (157 kW) 6 marce manuale	1044-1056	1480	1850	3270	2214-2355	3.55	750	3500	6000
2.0 Ford EcoBlue 213 CV (157 kW) 10 marce automatico	1024	1480	1850	3270	2246-2374	3.55	750	3500	6000
2.0 Ford EcoBlue 213 CV (157 kW) 10 marce automatico*	620	1550	1580	3130	2510	3.73	750	2500	5350

^{*}Disponibile solo per Raptor. ^oPortata utile = Massa totale a terra meno massa a vuoto. Massa complessiva **PTT** = massa totale a terra, il peso totale ammissibile del veicolo, cioè compreso telaio, carico, accessori, carburante, olio, acqua, guidatore e passeggeri. Massa a vuoto = il peso del veicolo completo degli equipaggiamenti, carburante ed acqua, ma senza carico, conducente o eventuali passeggeri. Massa complessiva del treno **GTM** = massa totale del treno, il peso totale ammissibile del veicolo (vedi PTT) insieme al suo rimorchio e carico del rimorchio.Tutti i pesi in ordine di marcia citati in questa brochure sono per veicoli con dotazione di serie, a seconda della versione (XL, XLT, Limited, Wildtrak o Raptor). Eventuali opzioni aggiuntive ridurranno il carico di conseguenza. Si deve notare che il peso reale sarà sempre soggetto a tolleranze di costruzione che possono provocare variazioni di carico utile tra i valori indicati in questa tabella e il peso reale. Per i clienti che intendono caricare il veicolo al limite della portata utile massima, si consiglia di aggiungere al valore della massa a vuoto (escluso conducente) un margine di tolleranza pari al 5% per ridurre il rischio del sovraccarico.

Stile ed estetica

	XL	XLT	Limited	Wildtrak	Raptor	CODICE MFC
Cerchi						
Acciaio – Cerchi da 16"x7" argentati (con pneumatici 255/70 R16, inclusa ruota di scorta in acciaio argentato da 16") ¹⁾	●	–	–	–	–	J4YAK/D2XCA/D17AL
Lega – Cerchi da 16"x7" argentati (con pneumatici 255/70 R16, inclusa ruota di scorta in acciaio nero) ¹⁾	–	●	–	–	–	J4YAF/D2XD6/D17A6
Lega – Cerchi da 17"x8" argentati (con pneumatici 265/65 R17, inclusa ruota di scorta in acciaio nero da 17") ¹⁾	–	○	●	–	–	J4YAP/D2YDF/D17AZ
Lega – Cerchi da 17"x8" in Panther Black (con pneumatici 265/65 R17, inclusa ruota di scorta in acciaio nero da 17") ¹⁾	–	○	○	–	–	J4YAR/D2YEQ/D17AZ
Lega – Cerchi lavorati da 18"x8" in Boulder Grey (con pneumatici 265/60 R18, inclusa ruota di scorta in lega in Boulder Grey) ¹⁾	–	–	–	●	–	J4YAV/D2UL9/D17AI
Lega – Cerchi da 17"x8" in Dyno Grey (con pneumatici 285/70 R17, inclusa ruota di scorta in Dyno Grey) ¹⁾	–	–	–	–	●	J4YBS/D2YBV/D17BA
Lega – Cerchi da 18" in Ebony Black (con pneumatici 256/60 R18, inclusa la ruota di scorta Boulder Grey)	–	–	–	○	–	J4YAZ/D2ULD
Lega – Cerchi da 18" Boulder Grey (con pneumatici 265/60 R18 A/S, inclusa ruota di scorta)	–	–	–	○	–	J4YAC/D2ULF
Lega – Cerchi da 18" Boulder Grey (con pneumatici 265/60 R18 A/S, inclusa ruota di scorta)	–	–	○	–	–	J4YAD/D2UEG
Dadi ruote non bloccabili	●	●/–	●/–	●/–	●/–	D5EAE
Dadi bloccaggio ruote	○	●/○	●/○	●/○	●/○	D5EAD
Blocco ruota di scorta	○	○	○	○	○	D1ZAB
Sensori di pressione pneumatici	–	●	●	●	–	D19AB

● = Di serie, ○ = Optional a costo aggiuntivo, ◻ = Parte di un pacchetto opzionale, a costo aggiuntivo.

¹⁾La ruota selezionata sarà dotata di pneumatici della dimensione indicata, ma la scelta del marchio non è disponibile.

Stile ed estetica

	XL	XLT	Limited	Wildtrak	Raptor	CODICE MFC
Caratteristiche di design						
Barra sportiva – Cromata, tubolare, con terza luce di stop superiore	–	–	●	–	–	A9IAR
Barra sportiva – Cerchio con illuminazione vano di carico, guide laterali e terza luce di stop superiore	–	–	–	●	●	A9IAQ
Griglia radiatore (monocolore)	●	–	–	–	–	BLDCX
Griglia radiatore (finitura cromata)	–	●	●	–	–	BLDAB
Griglia radiatore (finitura Boulder Grey)	–	–	–	●	–	BLDDR
Griglia radiatore (Dyno Grey)	–	–	–	–	●	BLDAV
Sistema portapacchi	–	–	–	●	–	BLYA3
Maniglie porte e portellone (monocolore)	●	–	–	–	–	CAAAE/A7AAK
Maniglie porte e portellone (finitura cromata)	–	●	●	–	–	CAAAD/A7AAJ
Maniglie porte e portellone (finitura Boulder Grey sulle maniglie porte, maniglia portellone colorata sagomata)	–	–	–	●	–	CAAAK/CACAF
Maniglie porte e portellone (finitura Dyno Grey)	–	–	–	–	●	CAAAK/CACAB
Paraurti anteriore (in colore carrozzeria)	●	●	●	●	–	CLFGF
Paraurti anteriore (nero)	–	–	–	–	●	CLFGD
Barra antincastro (nera)	●	–	–	–	–	CLPAF
Barra antincastro (finitura cromata)	–	●	–	–	–	CLPAG
Paraurti posteriore con predellino (finitura cromata)	–	□	●	–	–	CLMAE
Paraurti posteriore con predellino (finitura Boulder Grey)	–	–	–	●	–	CLMAN
Paraurti posteriore (Dyno Grey)	–	–	–	–	●	CLMHN
Pacchetto decalcomanie	–	–	–	–	○	A5GC2

Stile ed estetica

	XL	XLT	Limited	Wildtrak	Raptor	CODICE MFC
Kit di optional						
Pack aggiornamento funzionale 6 (per Cabina Doppia) – Hard Top	○	○	–	–	–	ABJBF
Pack aggiornamento funzionale 3 (per Cabina Doppia) – Copertura rigida cassone	○	○	○	–	–	ABJBC
Pack aggiornamento funzionale 17 – Copertura cassone roller	–	○	–	–	–	ABJAK
Pack aggiornamento funzionale 11 – Sport bar	–	○	–	–	–	ABJBK
Pack aggiornamento funzionale 13 (per Cabina Doppia) – Copertura cassone basculante	–	○	–	–	–	ABJBM
Pack aggiornamento funzionale 8 – Para cabina	–	–	○	–	–	ABJBH
Pack aggiornamento funzionale 18 – Copertura cassone roller	–	–	○	–	–	ABJAL
Pack aggiornamento funzionale 14 – Copertura cassone basculante	–	–	○	–	–	ABJBN
Pack aggiornamento funzionale 26 – Hard Top	–	–	○	○	–	ABJBU
Pack aggiornamento funzionale 20 – Copertura cassone roller	–	–	–	○	●	ABJBS

● = Di serie, ○ = Optional a costo aggiuntivo, □ = Parte di un pacchetto opzionale, a costo aggiuntivo.

¹⁾La ruota selezionata sarà dotata di pneumatici della dimensione indicata, ma la scelta del marchio non è disponibile.

Esperienza di guida

	XL	XLT	Limited	Wildtrak	Raptor	CODICE MFC
Assistenza al conducente						
Controllo velocità di crociera con limitatore di velocità regolabile, Frenata di emergenza automatica, Intelligent Speed Assist, Traffic Sign Recognition - Riconoscimento della segnaletica stradale, Lane Keeping Aid - mantenimento della carreggiata e Pre-Collision Assist - assistenza anti collisione	●	●	●	●	●	GTDAR/GTCAV/HLQAB/FBFAB/HLNAB
Intelligent Speed Assist	●	●	●	●	●	GTCAV
Lane-Keeping Aid – mantenimento della carreggiata	●	●	●	●	●	HLNAB
Traffic Sign Recognition – Riconoscimento della segnaletica stradale	●	●	●	●	●	HLQAB
Servosterzo elettrico (EPAS)	●	●	●	●	●	GPAAJ
Segnalazione frenata di emergenza – Attivazione automatica degli indicatori di direzione in caso di frenata brusca ¹⁾	●	●	●	●	●	–
Assistenza al parcheggio posteriore	–	–	●	●	●	CLUAB
Assistenza al parcheggio anteriore	–	–	●	●	–	HNLAB
Telecamera posteriore (completa di specchio retrovisore elettrocromatico). L'immagine della telecamera posteriore viene visualizzata nell'unità audio SYNC	–	–	●	●	●	J3KAB
Illuminazione esterna						
Accensione/spengimento fari automatici	–	●	●	●	●	JEDAD
Proiettori allo xeno	–	–	●	●	●	JBBAC
Proiettori a LED	–	–	●	●	●	JBBBT
Fari – Luci diurne	●	●	●	●	●	JBCAB
Terza luce di stop superiore	●	●	●	●	●	JDDAC
Fendinebbia anteriori alogeni	–	●	●	–	–	JBKAB
Fendinebbia anteriori a LED	–	–	–	●	●	JBKAK
Singolo retronebbia	●	●	●	●	●	JDJAC
Sospensioni						
Sospensioni eccellenti	–	–	–	–	●	DWAAN
Strumenti e comandi						
Spia livello serbatoio lavacrystalli	●	●	●	●	●	CFNAB
Pack per predisposizione tachigrafo	●	●	●	●	●	HDKAC
Assetto fari anteriori	●	●	●	●	●	JEAAB

Esperienza di guida

	XL	XLT	Limited	Wildtrak	Raptor	CODICE MFC
Kit di optional						
Pack standard XL	●	–	–	–	–	A4VAB
XL – Offroad Pack (include blocco differenziale posteriore, protezione sotto scocca motore, cambio e serbatoio)	○	–	–	–	–	A4VAE
XL – Offroad Utility Pack (include XL Offroad Pack + tappetini in vinile)	○	–	–	–	–	A4VAF
XL – Offroad Security Pack (include XL offroad Pack+allarme volumetrico)	○/–	–	–	–	–	A4VAT
XL – Offroad Security & Power Pack (include XL offroad Sec. Pack+Presse corrente 230/240 Volt)	○	–	–	–	–	A4VAY
XL – Sedili riscaldabili	○	–	–	–	–	A4VAZ
Pack standard XLT	–	●	–	–	–	A4VCW
XLT – Offroad Pack (include blocco differenziale posteriore, protezione sotto scocca motore, cambio e serbatoio)	–	○	–	–	–	A4VCZ
XLT – Offroad Parking Pack (include Offroad Pack + sensori di parcheggio)	–	○	–	–	–	A4VDH
XLT – Security Pack (include Offroad Pack + allarme volumetrico)	–	○	–	–	–	A4VDJ
XLT – Sedili riscaldabili	–	○	–	–	–	A4VDQ
Pack standard Limited	–	–	●	–	–	A4VEL
Limited – Offroad Pack (include blocco differenziale posteriore+protezione sotto scocca per motore, cambio e serbatoio)	–	–	○	–	–	A4VEQ
Limited – Offroad Parking Pack (include Offroad Pack+Active Park Assist)	–	–	○	–	–	A4VEU
Limited – Offroad Driver Assistance Pack (include Offroad Parking Pack + adaptive cruise control+lane keep system+intelligent speed assist+speed sign recognition)	–	–	○	–	–	A4VEY
Pack standard Wildtrak	–	–	–	●	–	A4VFG
Wildtrak – Parking Pack (include active park assist)	–	–	–	○	–	A4VFH
Wildtrak – Driver Assistance Pack (include active park assist+adaptive cruise control, lane keep system, intelligent speed assist, speed sign recognition)	–	–	–	○	–	A4VFM
Pack standard Raptor	–	–	–	–	●	A4VFS

● = Di serie, ○ = Optional a costo aggiuntivo, □ = Parte di un pacchetto opzionale, a costo aggiuntivo.

¹⁾Funzione di assistenza alla guida.

Prestazioni ed efficienza

	XL	XLT	Limited	Wildtrak	Raptor	CODICE MFC
Motore						
Automatico	-	-	○	○	○	-
Manuale	○	○	○	○	-	-
Serbatoio del diesel – 80 litri	●	●	●	●	●	-
Sistema di post-trattamento urea (capacità 20 litri)	●	●	●	●	●	-

● = Di serie, ○ = Optional.

Prestazioni ed efficienza

	XL	XLT	Limited	Wildtrak	Raptor	CODICE MFC
Comfort interno						
Consolle centrale – Doppio coperchio lungo con due portabicchieri e portamonete	●	●	●	●	●	B5WA7
Consolle centrale – Vano refrigerato anteriore	-	-	●	●	●	J4HAB
Consolle centrale – Coperchio in plastica	●	●	-	-	-	B5YAH
Consolle centrale – Coperchio Premium rivestito in vinile	-	-	●	●	●	B5YAG
Bracciolo centrale sedile posteriore (solo per Cabina Doppia)	●	●	●	●	●	BWFBAB
Parasole conducente e passeggero – Specchietto di cortesia sul lato passeggero, portabiglietti sul lato conducente	●	-	-	-	-	BCAAL/BCBAC
Parasole conducente e passeggero – Specchietto illuminato e asta di guida su entrambi i lati, portabiglietti sul lato conducente	-	●	●	●	●	BCAAE/BCBAE
Maniglie di appiglio montate sul tetto – Due sul lato posteriore	●	●	●	●	●	BCSAB
Tasche portaoggetti – Sedile lato guida	-	●	●	●	●	BU6AB
Specchietto retrovisore interno manuale	●	-	-	-	-	BSBAB
Specchietto retrovisore elettrocromatico	-	●	●	●	●	BSBAF
Vetri oscurati	-	-	●	●	●	B2GAE
Riscaldatore ausiliario a carburante programmabile	○	○	○	○	○	GZAAF
Condizionamento aria manuale	●	●	-	-	-	G3AAB
Climatizzatore automatico bi-zona (DEATC)	-	-	●	●	●	G3AAG

Prestazioni ed efficienza

	XL	XLT	Limited	Wildtrak	Raptor	CODICE MFC
Impianti audio e di comunicazione						
Ford SYNC 3 con radio DAB e lettore CD singolo, connessione USB e AUX e slot per scheda SD per dispositivi musicali esterni. Con microfono, touchscreen TFT da 8" e sei altoparlanti (non disponibile per Cabina Singola)	-	●	-	-	-	ICFCC
Radio DAB Ford con connessione USB e Bluetooth®. Schermo TFT mono da 3.5" e quattro altoparlanti	●	-	-	-	-	ICFBJ
Ford SYNC 3 con radio DAB e CD singolo. Connessione USB e AUX e slot per scheda SD per dispositivi musicali esterni. Touchscreen TFT da 8" e sei altoparlanti. Con microfono e presa di corrente posteriore	-	○	●	-	-	ICFDB
Ford SYNC 3 con radio DAB e CD singolo, TMC e Active Noise Control – Controllo attivo del rumore. Connessione USB e AUX e slot per scheda SD per dispositivi musicali esterni. Touchscreen TFT da 8" e sei altoparlanti. Con sistema di navigazione, microfono e presa di corrente posteriore	-	○	○	●	●	ICFEY
Illuminazione interni						
Illuminazione ambiente abitacolo a LED	-	-	-	●	-	JCBAM
Tecnologia						
Piantone di guida – Regolabile in inclinazione e distanza	●	●	●	●	●	-

● = Di serie, ○ = Optional a costo aggiuntivo, □ = Parte di un pacchetto opzionale, a costo aggiuntivo.

Il marchio e il logo mondiale Bluetooth® i marchi e i logo sono di proprietà di Bluetooth SIG, Inc. e l'uso di tali marchi da parte di Ford Motor Company Limited e aziende consociate è consentito su licenza. Altri marchi di fabbrica o commerciali appartengono ai rispettivi proprietari.

Prestazioni ed efficienza

	XL	XLT	Limited	Wildtrak	Raptor	CODICE MFC
Sedili						
Pack sedili anteriori: Sedili manuali in tessuto per conducente e passeggero con regolazione a 4 posizioni per il conducente (avanti/indietro, reclinazione, altezza, inclinazione), sistema di segnalazione cinture di sicurezza e maniglie di appiglio montate sul tetto	●	–	–	–	–	BWIA8
Pack sedili anteriori: Sedili manuali in tessuto per conducente e passeggero con tasca porta-cartine sullo schienale del conducente, regolazione a 4 posizioni per il conducente (avanti/indietro, reclinazione, altezza, inclinazione), sistema di segnalazione cinture di sicurezza e maniglie di appiglio montate sul tetto	–	●	–	–	–	BWIBS
Pack sedili anteriori: Sedili elettrici riscaldati per conducente e passeggero con tasca porta-cartine sullo schienale del conducente, regolazione a 8 posizioni per il conducente (avanti/indietro, reclinazione, altezza, inclinazione e supporto lombare), sistema di segnalazione cinture di sicurezza e maniglie di appiglio montate sul tetto. Limited – Rivestimento in tutta pelle, Wildtrak – Rivestimento parzialmente in pelle (con logo Wildtrak)	–	–	●	●	–	BWIBX
Pack sedili anteriori: Sedili elettrici riscaldati per conducente e passeggero in pelle Premium (con logo Raptor) con tasca porta-cartine sullo schienale del conducente, regolazione a 8 posizioni per il conducente e il passeggero (avanti/indietro, reclinazione, altezza, inclinazione e supporto lombare), sistema di segnalazione cinture di sicurezza e maniglie di appiglio montate sul tetto	–	–	–	–	●	BWIBY
Pack sedili posteriori: Sedile a panchetta pieghevole nella seconda fila con due cinture di sicurezza posteriori inerziali. Consente di eliminare il pannello posteriore cabina (solo per Super Cab)	●	–	–	–	–	BYYAD
Pack sedili posteriori: Sedile a panchetta pieghevole nella seconda fila con due cinture di sicurezza posteriori inerziali per i sedili esterni e pannello posteriore cabina (solo per Super Cab)	–	●	–	–	–	BYYAL
Pack sedili posteriori: Sedile a panchetta nella seconda fila con bracciolo centrale sedile posteriore, cinture di sicurezza posteriori a tre punti e attacchi ISOFIX fissi (solo per Cabina Doppia)	●	●	●	●	●	BYYAM
Sedili anteriori – Regolazione manuale di altezza e inclinazione per il conducente, con regolazione del supporto lombare e poggiatesta regolabili in altezza (non disponibile per Cabina Doppia sui modelli Limited e Wildtrak)	●	●	–	–	–	NOTA: 4 posizioni: BYPAD
Sedili anteriori – Regolazione elettrica in altezza e avanti/indietro, angolazione schienale e inclinazione lato guida (inclusa regolazione del supporto lombare)	–	–	●	●	●	NOTA: 8 posizioni: BYPAK
Sedili anteriori – Sedili riscaldati per conducete e passeggero	–	–	●	●	●	A4DAB
Sedili posteriori – A strapuntino (senza poggiatesta centrale posteriore) (solo per Super Cab)	●	●	–	–	–	BYBA9/BWJAA
Sedili posteriori – Tre trasversali con poggiatesta regolabili in altezza e bracciolo centrale (solo per Cabina Doppia)	●	●	●	●	●	BYBAE/BWFAB/BWJAB
Sedili – Rivestimento in tessuto	●	●	–	–	–	3GJ00 (XL)/3GK00 (XLT)
Sedili – Rivestimento in pelle	–	–	●	●	–	3BK00/3GL00
Sedili – Rivestimento in pelle Premium	–	–	–	–	●	5V700
Strumenti e comandi						
Doppi specchietti retrovisori elettrici riscaldati (monocolore)	●	–	–	–	–	BSHAX/BSLAF
Doppi specchietti retrovisori elettrici riscaldati pieghevoli (finitura cromata)	–	●	–	–	–	BSHAZ/BSLAD
Doppi specchietti retrovisori elettrici riscaldati pieghevoli con luci di cortesia e indicatore (finitura cromata)	–	–	●	–	–	BSHCF/BSLAD
Doppi specchietti retrovisori elettrici riscaldati pieghevoli con luci di cortesia e indicatore (finitura Boulder Grey)	–	–	–	●	–	BSHCF/BSLAM
Doppi specchietti retrovisori elettrici riscaldati pieghevoli con luci di cortesia e indicatore (finitura nera)	–	–	–	–	●	BSHCF/BSLAB

Prestazioni ed efficienza

	XL	XLT	Limited	Wildtrak	Raptor	CODICE MFC
Freno a mano (con pulsante nero)	●	–	–	–	–	FAFAV
Freno a mano (con pulsante cromato)	–	●	●	●	–	FAFAL
Freno a mano in pelle (con pulsante cromato)	–	–	–	–	●	FAFAT
Portaocchiali	–	●	●	●	●	BHNAB
Pomello della leva del cambio sagomato	●	–	–	–	–	CAEAC
Pomello della leva del cambio in pelle (con cuciture solo su modello Wildtrak)	–	●	●	●	●	CAEAB
Rivestimento volante non in pelle	●	–	–	–	–	GTAAB
Rivestimento volante in pelle	–	●	●	–	–	GTAAE
Rivestimento volante in pelle Sport con cuciture	–	–	–	●	–	GTABN
Esclusivo volante rivestito in pelle	–	–	–	–	●	GTAD7
Tergiparabrezza variabili/intermittenti	●	–	–	–	–	CFFAB
Tergicristalli a rilevamento pioggia con parabrezza laminato acustico	–	●	●	●	●	CFFAN/JEDAE B2RAP
Cristalli – Elettrici, con funzione di apertura e chiusura "one-touch" e anti-intrappolamento sulla portiera del conducente	●	●	●	●	●	B2CAJ
Tecnologia						
Sistema di rifornimento senza tappo Ford Easy Fuel con dispositivo di sicurezza contro il rifornimento errato	●	●	●	●	●	GBTAG
Sbrinatori cristalli anteriori e posteriori	●	●	●	●	●	B3MAB/B3NAB
Kit di optional						
Pack finiture interne 6	●	–	–	–	–	ABBBF
Pack finiture interne 13	–	●	–	–	–	ABBBN
Pack finiture interne 19	–	–	●	–	–	ABBBU
Pack finiture interne 20	–	–	–	●	–	ABBBV
Pack finiture interne 21	–	–	–	–	●	ABBBW

● = Di serie, ○ = Optional a costo aggiuntivo, □ = Parte di un pacchetto opzionale, a costo aggiuntivo.

Il marchio e il logo mondiale Bluetooth® i marchi e i logo sono di proprietà di Bluetooth SIG, Inc. e l'uso di tali marchi da parte di Ford Motor Company Limited e aziende consociate è consentito su licenza. Altri marchi di fabbrica o commerciali appartengono ai rispettivi proprietari.

Sicurezza e protezione

	XL	XLT	Limited	Wildtrak	Raptor	CODICE MFC
Sicurezza						
Sistema di segnalazione cinture di sicurezza – Conducente e passeggero anteriore ¹⁾	●	●	●	●	●	CP9AG
Airbag conducente e passeggero ^{1)♦}	●	●	●	●	●	CPGAB/CPHAB/ACSAS
Airbag laterale torace montato nel sedile ¹⁾	●	●	●	●	●	CQ2AC
Pack Airbag – Laterale e a tendina ¹⁾	●	●	●	●	●	BWWAC
Airbag sottopancia gonfiabile lato guida ¹⁾	●	●	●	●	●	CP8AB/ACSAS
Schiuma per impatti a bassa velocità nel paraurti	●	●	●	●	●	CKZAC/ACSAS
Cinture di sicurezza – Posteriori, inerziali diagonali a tre punti (ELR) con sistemi di bloccaggio cintura (solo per Cabina Doppia)	●	●	●	●	●	CPCAI
Attacchi ISOFIX – Sedili posteriori (solo per Cabina Doppia)	●	●	●	●	●	CPSAB
Protezione						
Bloccaggio automatico delle porte con chiusura doppia	●	●	●	●	●	CBAAN
1 chiave a Flip e 1 portachiavi	●	●	–	–	–	CBFAL
2 portachiavi	–	–	●	●	●	CBFAJ
Serrature di sicurezza per bambini nelle porte posteriori (solo per Cabina Doppia)	●	●	●	●	●	CANAB
Funzione di accesso senza chiavi/Pulsante avviamento Ford Power	–	–	●	●	●	CBGAL
Sistema di allarme antifurto volumetrico	□	□	●	●	–	HNCAG
Sistema di allarme antifurto – Telecomando (completo di pacco batterie separato per impedirne la disattivazione qualora il cavo batteria principale fosse tagliato)	–	–	–	–	●	HNCAH
Freni						
Controllo elettronico della stabilità (ESC) con luce di frenata di emergenza ¹⁾ , Assistenza alla frenata di emergenza (EBA) ¹⁾ , Controllo adattivo del carico (LAC) ¹⁾ , Controllo della marcia in discesa (solo 4x4), Assistenza alla partenza in salita ²⁾ (solo 4x4), Controllo dell'ondeggiamento rimorchio ¹⁾ (di serie, ma attivato con attacchi traino rimorchio Ford optional) e Roll Stability Control - controllo stabilità del rollio ¹⁾	●	●	●	●	–	FEAAM
Terrain Management System con controllo elettronico della stabilità (ESC), con luce di frenata di emergenza ¹⁾ , Assistenza alla frenata di emergenza (EBA) ¹⁾ Controllo adattivo del carico (LAC), Hill descent control, Assistenza alla partenza in salita , Controllo dell'ondeggiamento rimorchio (di serie, ma attivato con attacchi traino rimorchio Ford optional) e Roll Stability Control - controllo stabilità del rollio ¹⁾	–	–	–	–	●	FEABB/ACSAS
Differenziale posteriore standard	●	●	●	–	–	EGJAE
Differenziale posteriore autobloccante	□	□	□	●	●	EGJAD

● = Di serie, ○ = Optional a costo aggiuntivo, □ = Parte di un pacchetto opzionale, a costo aggiuntivo. ¹⁾Funzione di sicurezza, ²⁾Funzione di assistenza alla guida.

♦**Nota: non collocare mai un seggiolino per bambini orientato all'indietro sul sedile del passeggero anteriore se il veicolo Ford è dotato di airbag passeggero frontale operativo.**

Altre caratteristiche

	XL	XLT	Limited	Wildtrak	Raptor	CODICE MFC
Tappetini e rivestimento						
Maniglie portiere (colore nero)	●	–	–	–	–	BCFAC
Maniglie portiere (finitura cromata)	–	●	●	●	●	BCFAJ
Rivestimento pianale – Con tappeto	●	●	●	●	●	BBGAE
Tappeto non tessuto	●	●	–	–	–	BBHAB
Tappetini aggiuntivi anteriori e posteriori (senza tappetini posteriori per Cabina RAP)	–	–	●	–	–	BBHAC/BBIAC
Tappetini anteriori e posteriori Premium (con logo Wildtrak solo per la serie Wildtrak) (senza tappetini posteriori per Cabina RAP)	–	–	–	●	●	BBHCM/BBICM
Pannello posteriore cabina Premium	●	●	●	●	●	A59AR
Funzionalità elettriche						
Presa accessori (12 V) – Una sul lato posteriore (non disponibile per Cabina Singola)	●	●	●	●	●	J3FAB
Convertitore di corrente (non disponibile per Cabina Singola)	□	□	●	●	●	HUKAH
Funzionalità esterne						
Paraspruzzi anteriori	–	–	●	●	●	A3EAB
Paraspruzzi posteriori	●	●	●	●	●	A1KAB
Gradino laterale senza inserti (non disponibile per Cabina Singola)	○	–	–	–	–	BPLAD
Gradino laterale con inserti in finitura lucida	–	●	●	–	–	BPLAE
Gradino laterale con inserti spazzolati	–	–	–	●	–	BPLA9
Gradino laterale con logo Raptor incorporato (nero)	–	–	–	–	●	BPLAY

● = Di serie, ○ = Optional a costo aggiuntivo, □ = Parte di un pacchetto opzionale, a costo aggiuntivo. *Anelli di fissaggio a norma DIN 75410.

Altre caratteristiche

	XL	XLT	Limited	Wildtrak	Raptor	CODICE MFC
Vano di carico						
Supporti per il carico (situati nel vano di carico)	●	●	-	-	-	BD2AB
Vano pick-up – Ganci di fissaggio esterni conformi DIN*	●	●	-	-	-	A9MAD
Vano pick-up – Ganci di fissaggio interni conformi DIN*	●	●	●	●	●	A9JAC
Sistema di ganci di fissaggio vano di carico – Guide/ganci di fissaggio interni disposti per tutta la lunghezza del vano di carico	-	-	●	●	●	BDCAF
Bed liner del vano di carico verniciato	○	○	○	○	-	A9SAG/J3PAA
Bed liner del vano di carico con ganci di fissaggio interni e presa di corrente nel vano di carico (non disponibile per Cabina Singola)	○ / -	●	●	●	●	A9SAB/A9JAC/J3PAB
Senza bed liner	●	-	-	-	-	A9SAA
Copribagagli Mountain Top® avvolgibile e bloccabile con barre portapacchi	-	-	-	-	●	CHBAN/A5BAB
Pack per predisposizione barra di traino con presa a 13 pin	○	○	○	○	●	CICAH
Portellone con bloccaggio manuale	●	-	-	-	-	A7EAB
Portellone con bloccaggio a distanza	-	●	●	●	●	A7EAC
Portellone tradizionale	●	●	-	-	-	A7AAB
Portellone (con meccanismo di sollevamento/abbassamento semplificato)	-	●	●	●	●	A7AA1

● = Di serie, ○ = Optional a costo aggiuntivo, □ = Parte di un pacchetto opzionale, a costo aggiuntivo.
*Anelli di fissaggio a norma DIN 75410.

Disponibilità modelli

	XL		XLT		Limited	Wildtrak	Raptor	
	Cabina Singola	Super Cab	Cabina Doppia	Super Cab	Cabina Doppia	Cabina Doppia	Cabina Doppia	Cabina Doppia
Ranger								
2.0L EcoBlue 170 CV (125 kW) – 6 velocità manuale	●	●	●	●	●	●	●	-
2.0L EcoBlue 170 CV (125 kW) – 10 velocità automatico	-	-	-	-	-	●	●	-
2.0L EcoBlue 213 CV (157 kW) – 6 velocità manuale	-	-	-	-	-	●	●	-
2.0L EcoBlue 213 CV (157 kW) – 10 velocità manuale	-	-	-	-	-	●	●	●

Nota: ● = Disponibile, – = Non disponibile. Tutti i motori sono con trazione 4x4.

Manovrabilità

	Chassis Cab XL	Cabina Singola XL 4x4	Super Cab XL 4x4	Doppia Cabina XL 4x4	Super Cab XLT 4x4	Doppia Cabina XLT 4x4	Doppia Cabina Limited 4x4	Doppia Cabina Wildtrak 4x4	Doppia Cabina Raptor 4x4
Altezza da terra (scarico) – mm	232	232	232	232	232	232	237	237	283
Angolo di attacco (scarico)	28º	28º	28º	28º	28º	28º	29º	29º	32.5º
Angolo di uscita (scarico)	27º	27º	27º	27º	27º	21º-27º	21º-27º	21º-27º	27º
Angolo di dosso	24º	24º	24º	24º	24º	24º	25º	25º	24º
Angolo di ribaltamento (scarico)	35º	35º	35º	35º	35º	35º	35º	35º	35º
Altezza di guado – mm	800	800	800	800	800	800	800	800	850
Diametro di volta (m) – tra marciapiedi	12.7	12.7	12.7	12.7	12.7	12.7	12.7	12.7	12.9

Garanzia

	Ranger
2 anni/km illimitati Garanzia Base*	■
2 anni/km illimitati Garanzia Vernice**	■
12 anni/km illimitati contro la corrosione perforante**	■
4 anni/105.000km – 7 anni/105.000km – 140.000km – 200.000km (disponibile su motori benzina, diesel e mild hybrid)**	□
1 anno***/km illimitati soccorso stradale Ford Assistance	■
Ford Service Pack	□

■ = Di serie, □ = Optional a costo aggiuntivo.
* E' incluso il terzo anno di garanzia convenzionale fino a 100.000km sul veicolo** Dalla data della prima registrazione. Soggetto a termini e condizioni ***Il servizio è esteso a 24 mesi per tutti i veicoli soggetti a manutenzione ordinaria con intervalli di 2 anni (Per conoscere l'intervallo di manutenzione del tuo veicolo consultare il manuale di uso e manutenzione). Il soccorso stradale Ford Assistance é esteso a tutta la durata del piano in caso di acquisto di garanzia convenzionale FordProtect.

WWW.FORD.IT

